



Pemerintah Desa Dangin Puri Kangin

# DESA DANGIN PURI KANGIN DALAM ANGKA

2024

*Desa Berwawasan Budaya, Terliterasi Data*

Desa Kita, Data Kita, Masa Depan Kita



# KATA PENGANTAR

Om Swastyastu,

Dengan memanjatkan puji syukur kehadiran Tuhan Yang Maha Esa, Ida Sang Hyang Widhi Wasa, karena atas Asung Kertha Wara Nugraha-Nya kami dapat menyusun Publikasi Desa Dangin Puri Kangin Dalam Angka.

Publikasi Desa Dangin Puri Kangin Dalam Angka ini berisi berbagai data dan informasi terpilih seputar Desa Dangin Puri Kangin yang berkaitan dengan kependudukan, infrastruktur, dan ekonomi untuk membantu pengguna data memahami perkembangan pembangunan dan potensi yang ada di Desa Dangin Puri Kangin.

Publikasi yang kami sampaikan masih jauh dari kesempurnaan, oleh karena itu kami membutuhkan koreksi, arahan dan kebijakan inovatif pada tahun berikutnya. Dan kami mohon saran dan kritiknya agar kami dapat memberikan perubahan yang positif dalam penyelenggaraan pemerintahan dan atau penyelenggaraan pelayanan terhadap masyarakat dalam peningkatan kualitas sebagai Desa Mandiri.

Denpasar, 13 Oktober 2024  
Kepala Desa Dangin Puri Kangin

I Wayan Sulatra,ST



# DAFTAR ISI

	Halaman
<b>KATA PENGANTAR</b> .....	II
<b>DAFTAR ISI</b> .....	III
<b>DAFTAR GAMBAR</b> .....	V
<b>BAB I PENDAHULUAN</b> .....	1
1.1 Latar Belakang .....	2
1.2 Visi dan Misi .....	2
<b>BAB II GAMBARAN UMUM</b> .....	4
2.1 Sejarah Desa Dangin Puri Kangin .....	5
2.2 Daftar Kepala Desa Dangin Puri Kangin .....	6
2.3 Kondisi Geografis Desa Dangin Puri Kangin .....	7
2.4 Iklim dan Keadaan Tanah Desa Dangin Puri Kangin .....	8
<b>BAB III KEPENDUDUKAN</b> .....	9
3.1 Jumlah Keluarga .....	10
3.2 Penduduk Menurut Jenis Kelamin.....	11
3.3 Rasio Jenis Kelamin .....	12
3.4 Sebaran Penduduk .....	13
3.5 Agama/Kepercayaan Penduduk.....	14
3.6 Kelompok Umur Penduduk.....	15
3.7 Pendidikan Tertinggi Yang Ditamatkan .....	16



# DAFTAR ISI

	Halaman
3.8 Pekerjaan Penduduk .....	17
3.9 Status Perkawinan .....	18
<b>BAB IV INFRASTRUKTUR</b> .....	19
4.1 Keberadaan Sarana Pendidikan .....	20
4.2 Keberadaan Sarana Kesehatan .....	21
4.3 Keberadaan Sarana Tempat Ibadah .....	22
<b>BAB V EKONOMI</b> .....	23
5.1 Industri Mikro dan Kecil .....	24
5.2 Sarana Lembaga Ekonomi .....	25
5.3 Jaring Pengamanan Sosial (JPS) .....	26
<b>BAB VI PEMERINTAH DESA</b> .....	27
6.1 Perangkat Desa .....	28
6.2 Keuangan Desa .....	29
6.3 Produk Hukum Desa .....	31



# DAFTAR GAMBAR

	Halaman
Gambar 1. Jumlah Keluarga di Desa Dangin Puri Kangin 2021-2023 (KK) .....	10
Gambar 2. Jumlah penduduk Desa Dangin Puri Kangin Menurut Jenis Kelamin, 2021-2023 (jiwa) .....	11
Gambar 3. Rasio Jenis Kelamin Penduduk Desa Dangin Puri Kangin, 2021-2023 .....	12
Gambar 4. Jumlah Penduduk Desa Dangin Puri Kangin Menurut Dusun dan Jenis Kelamin, 2021-2023 (jiwa) .....	13
Gambar 5. Jumlah Penduduk Desa Dangin Puri Kangin Menurut Agama/Kepercayaan, 2021-2023 (jiwa) .....	14
Gambar 6. Jumlah Penduduk Desa Dangin Puri Kangin Menurut Kelompok Umur, 2023 (jiwa) .....	15
Gambar 7. Penduduk Berusia 18 Tahun ke Atas Menurut Status Pendidikan yang Ditamatkan, 2023 (persen) .....	16
Gambar 8. Jumlah Penduduk Menurut Pekerjaan di Desa Dangin Puri Kangin, 2023 (jiwa) .....	17
Gambar 9. Persentase Penduduk Desa Dangin Puri Kangin Menurut Status Perkawinan, 2023 (persen) .....	18
Gambar 10. Jumlah Sarana Pendidikan di Desa Dangin Puri Kangin, 2023 .....	

# DAFTAR GAMBAR

	Halaman
Gambar 10. Jumlah Sarana Pendidikan di Desa Dangin Puri Kangin, 2023 (unit) .....	20
Gambar 11. Jumlah Sarana Kesehatan di Desa Dangin Puri Kangin, 2023 (unit) .....	21
Gambar 12. Jumlah Industri Mikro dan Kecil di Desa Dangin Puri Kangin Menurut Dusun, 2023 (unit) .....	24
Gambar 13. Jumlah Sarana Lembaga Ekonomi, 2023 (unit) .....	25
Gambar 14. Jumlah Keluarga Penerima Jaring Pengaman Sosial (JPS) Menurut Jenisnya, 2023 (KK) .....	26
Gambar 15. Jumlah Perangkat Desa di Desa Dangin Puri Kangin, 2023 (jiwa) .....	28
Gambar 16. Jumlah Pendapatan dan Belanja Desa, 2021-2023 (miliar) .....	29
Gambar 17. Rincian Belanja Desa Dangin Puri Kangin, 2023 (persen) .....	30
Gambar 18. Jumlah Produk Hukum yang Diterbitkan Oleh Pemerintah Desa Dangin Puri Kangin, 2023 .....	31





# BAB 1

## PENDAHULUAN



# BAB I. PENDAHULUAN

## 1.1 Latar Belakang

Desa Dangin Puri Kangin merupakan salah satu desa yang berada di tengah-tengah kota Denpasar, dapat juga dikatakan berdesa di tengah kota. Desa yang berada di Kecamatan Denpasar Utara ini memiliki masyarakat hamper 99,9% adalah masyarakat pendatang, baik berasal dari seluruh kabupaten di Bali maupun dari luar Bali. Begitu heterogennya masyarakat Desa Dangin Puri ini memberikan tantangan tersendiri dalam menumbuhkan partisipasi dalam membangun Desa Dangin Puri Kangin, tidak hanya pembangunan di bidang fisik tetapi juga di bidang sosial budaya. Potensi msyarakat di bidang seni dan budaya sangatlah tinggi.

Selain dari potensi masyarakatnya, Desa Dangin Puri Kangin juga mendapatkan berbagai penghargaan, diantaranya penghargaan sebagai badan publik informatif keterbukaan informasi publik terbaik se-Provinsi Bali Tahun 2022 dan juga menjadi desa percontohan di Kota Denpasar yang telah menerima kunjungan dari beberapa daerah.

## 1.2 Visi dan Misi

### Visi

Visi Desa Dangin Puri Kangin, yaitu: Mewujudkan Masyarakat Desa Dangin Puri Kangin yang Maju, Aman, Sejahtera, Mandiri, dan Berbudaya.

# BAB I. PENDAHULUAN

## Misi

Berdasarkan Visi Pembangunan tersebut diatas ditetapkan 5 (lima) Misi Pembangunan Desa Dangin Puri Kangin yaitu:

1. Mewujudkan pemerintah desa yang transparan, akuntabilitas, dan bebas KKN.
2. Mengoptimalkan kinerja perangkat desa sesuai dengan tugas pokoknya guna memberikan pelayanan yang prima.
3. Mewujudkan taraf hidup masyarakat yang baik dan layak dengan akses sarana dan prasarana pembangunan fisik, pendidikan, ekonomi, kesehatan, dan pendayaan masyarakat dalam pembangunan desa yang berkelanjutan
4. Mewujudkan kehidupan masyarakat yang berbudaya dan beragama, toleran, jujur, aman, saling menghormati dalam kehidupan bermasyarakat, mempertahankan serta mengembangkan seni dan budaya yang berbasis pada potensi desa yang ada.
5. Meningkatkan perekonomian masyarakat dengan memberikan pendampingan pelatihan atau penyuluhan melalui kelompok usaha yang berbasis pada potensi desa yang ada dan mengembangkan Badan Usaha Milik Desa (BUMDES)



## **BAB II**

# **GAMBARAN UMUM**



# BAB II. GAMBARAN UMUM

## 2.1 Sejarah Desa Dangin Puri Kangin

Pada tahun 1950 Desa Dangin Puri Kangin merupakan areal persawahan yang sangat subur. Pemerintah Provinsi Bali menyadari kebutuhan perumahan dinas menjadi suatu hal yang mutlak dan sangat perlu dipercepat pengadaanya. Tanah ini yang sangat subur kemudian dibebaskan dan pembangunan perumahan rupanya ada tenggang waktu kosong dan praktis tanah tersebut tidak berfungsi lagi sebagai tanah sawah, tetapi belum juga dikerjakan untuk perumahan, jadi tanah tersebut adalah Bahasa Bali disebut KARANG ENENG yang kemudian menjadi KERENENG.

Dan tidak berselang rencana pengadaan rumah dinas, perkantoran dan sekolah mulai dikerjakan. Daerah Kereneng juga mendapat sebutan Kota Baru. Dimana Desa Dangin Puri dimekarkan menjadi Kelurahan Dangin Puri yang dipecah menjadi Desa Dangin Puri Kauh, Desa Dangin Puri Kaja, Desa Dangin Puri Kangin, Desa Dangin Puri Kelod.

Banjar dan satu Asrama yaitu Banjar Merthanadi, Banjar Kereneng, Banjar Kreneng Kaja, Banjar Kertha Bhuwana, Banjar Kertha Bhuwana Kaja, Banjar Mertha Rauh, Banjar Mertha Rauh Kaja dan Asrama Polisi Kereneng.

## 2.2 Datar Kepala Desa Dangin Puri Kangin

Tabel 1. Daftar Nama Kepala Desa dan Periode Jabatannya

Nomor	Nama Kepala Desa	Periode
1	I Gede Megananda	1982-1994
2	Ida Bagus Suarta	1994-1997
3	Drs. I G A Anom Suratdi	1997-1998
4	Dewa Putu Darmawan	1998-2013
5	Ir. I G N Putrawa	2013-2019
6	I Wayan Sulatra	2019-2024

Sumber :Desa Dangin Puri Kangin

## 2.3 Kondisi Geografis Desa Dangin Puri Kangin

Dangin Puri Kangin adalah desa yang berada di Kecamatan Denpasar Utara, Kota Denpasar, Provinsi Bali, Indonesia. Desa Dangin Puri Kangin dibagi menjadi 7 banjar yaitu Banjar Kreneng, Banjar Kreneng Kaja, Banjar Merta Nadhi, Banjar Kertha Bhuwana, Banjar Kertha Bhuwana Kaja, Banjar Merta Rauh, dan Banjar Merta Rauh Kaja. Adapun batas wilayah Desa Dangin Puri Kaja adalah sebagai berikut:

- Sebelah utara :Keluarahan Tonja
- Sebelah selatan :Desa Sumerta Kauh
- Sebelah timur :Kelurahan Tonja dan Desa Sumerta Kauh
- Sebelah barat :Kelurahan Dangin Puri dan Desa Dangin Puri Kaja

Secara geografis Desa Dangin Puri Kangin merupakan daerah dataran dengan ketinggian 75 meter di atas permukaan laut serta dengan curah hujan yang rendah. Musim kemarau terjadi bulan April sampai dengan September sedangkan musim hujan pada bulan Oktober sampai dengan Maret setiap tahunnya, dan suhu udara rata-rata sekitar 28 derajat celcius. Keadaan tanah di Wilayah Desa Dangin Puri Kangin adalah dataran rendah dan sangat subur. Luas wilayah Desa Dangin Puri Kangin tercatat sebesar 75 Hektar dengan rincian penggunaan lahan di wilayah menurut kegunaannya sebagai berikut:

- a. Pemukiman : 50 ha
- b. Sawah Pasang Surut : 1,25 ha
- c. Lapangan Olahraga : 7 ha
- d. Perkantoran Pemerintah : 5 ha
- e. Tempat Pembuangan Sampah : 0,04 ha
- f. Bangunan Sekolah/Perguruan Tinggi : 5,605 ha
- g. Pertokoan : 1 ha
- h. Fasilitas Pasar : 1,37 ha
- i. Terminal : 0,1 ha
- j. Jalan : 3,535 ha

## 2.4 Iklim dan Keadaan Tanah Desa Dangin Puri Kangin

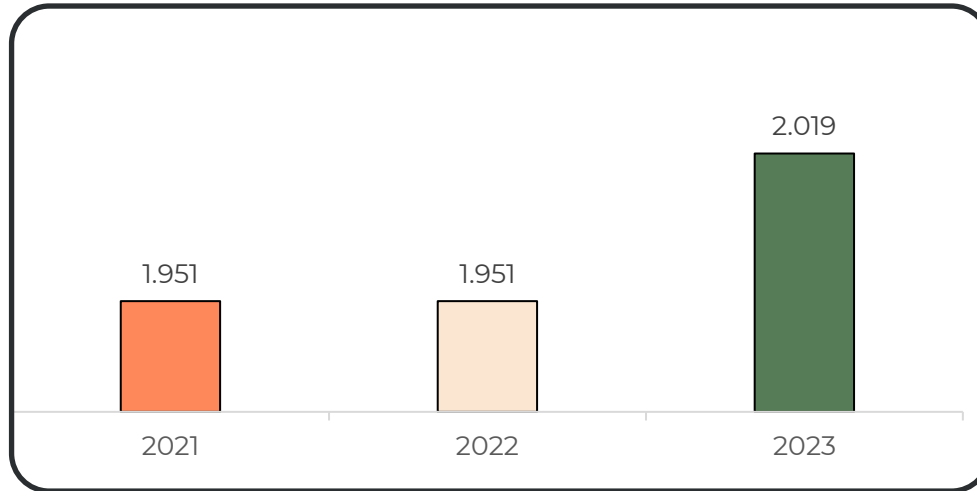
Iklim Desa Dangin Puri Kangin adalah tropis yaitu dengan 2 (dua) musim, yakni musim hujan dan musim kemarau. Musim kemarau terjadi bulan April sampai dengan September sedangkan musim hujan pada bulan Oktober sampai dengan Maret setiap tahunnya, dan suhu udara rata-rata sekitar 28 derajat celsius. Keadaan tanah di Wilayah Desa Dangin Puri Kangin adalah dataran rendah dan sangat subur.



## BAB III KEPENDUDUKAN



## 3.1 JUMLAH KELUARGA

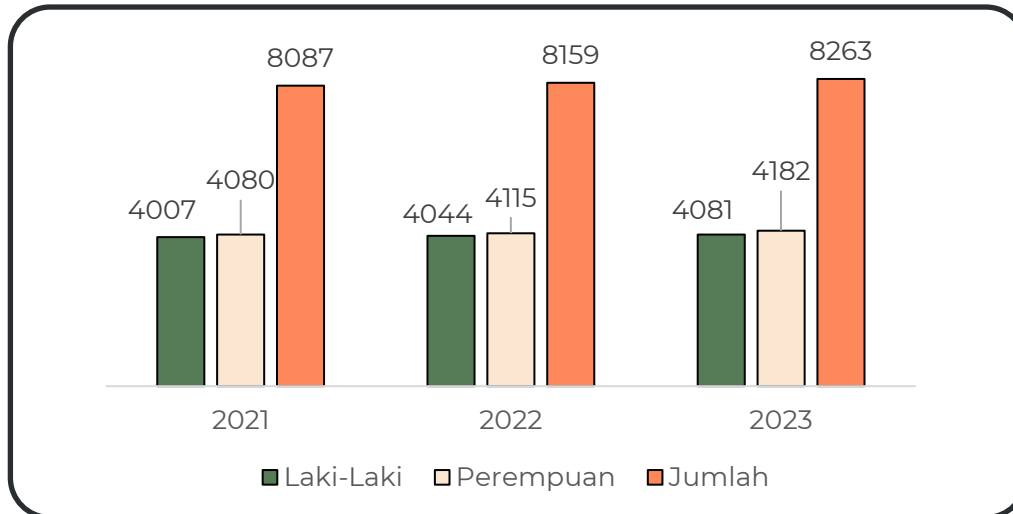


**Gambar 1. Jumlah Keluarga di Desa Dangin Puri Kangin, 2021- 2023 (KK)**

Sumber : Prodeskel Desa Dangin Puri Kangin

Gambar 1 menunjukkan bahwa jumlah keluarga di Desa Dangin Puri Kangin mengalami peningkatan di tahun 2023. Pada tahun 2021 dan 2022, terdapat 1.951 keluarga, kemudian meningkat sebesar 3,48 persen pada tahun 2023 menjadi 2.019 keluarga.

## 3.2 PENDUDUK MENURUT JENIS KELAMIN

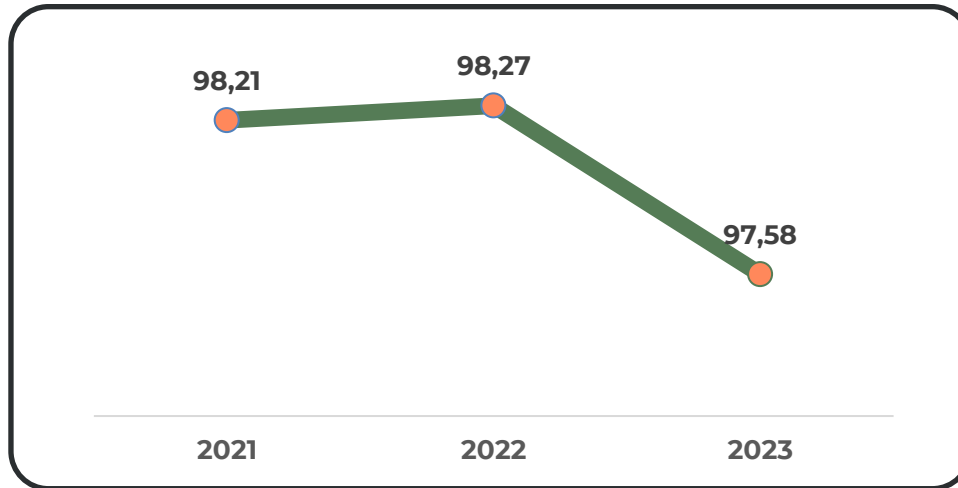


**Gambar 2. Jumlah Penduduk Desa Dangin Puri Kangin Menurut Jenis Kelamin, 2021-2023 (jiwa)**

Sumber : Monografi Desa Dangin Puri Kangin, 2021-2023

Jumlah penduduk suatu wilayah dapat menggambarkan banyaknya kebutuhan yang diperlukan di wilayah tersebut. Gambar 2 menunjukkan bahwa pada tahun 2021-2023, jumlah penduduk di Desa Dangin Puri Kangin mengalami peningkatan, baik secara total ataupun jika dilihat dari setiap jenis kelaminnya. Pada tahun 2023, penduduk di Desa Dangin Puri Kangin sebanyak 8.263 orang, dengan 49,39 persen laki-laki dan 50,61 persen perempuan.

## 3.3 RASIO JENIS KELAMIN

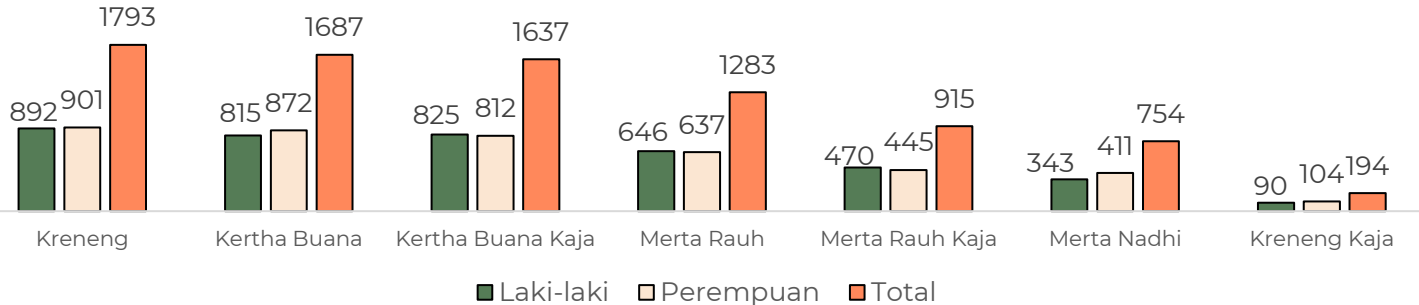


**Gambar 3. Rasio Jenis Kelamin Penduduk Desa Dangin Puri Kangin, 2021-2023**

Sumber : Monografi Desa Dangin Puri Kangin, 2021-2023

Rasio Jenis Kelamin adalah perbandingan antara penduduk laki-laki dan perempuan dalam suatu daerah tertentu dan waktu tertentu. Gambar 3 menunjukkan bahwa pada tahun 2021-2023, rasio jenis kelamin di Desa Dangin Puri Kangin fluktuatif, akan tetapi selalu berada di bawah 100. Rasio jenis kelamin dibawah 100 menunjukkan bahwa jumlah penduduk perempuan lebih banyak daripada penduduk laki-laki.

## 3.4 SEBARAN PENDUDUK

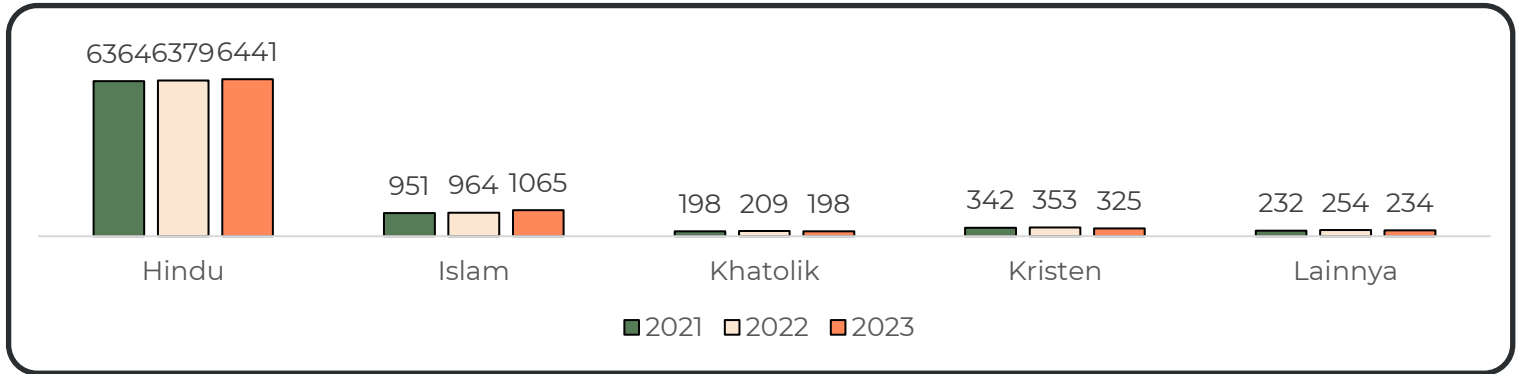


**Gambar 4. Jumlah Penduduk Desa Dangin Puri Kangin Menurut Dusun dan Jenis Kelamin, 2023 (jiwa)**

Sumber : Desa Dangin Puri Kangin, 2023

Gambar 4 menunjukkan sebaran penduduk menurut dusun dan jenis kelamin. Berdasarkan gambar tersebut terlihat bahwa Dusun Kreneng memiliki jumlah penduduk paling banyak dibandingkan banjar lainnya yaitu sebanyak 11.793 orang atau 21,69 persen. Selanjutnya dusun yang memiliki penduduk paling sedikit yaitu Dusun Kreneng Kaja sebanyak 194 orang atau 2,35 persen.

## 3.5 AGAMA/KEPERCAYAAN PENDUDUK

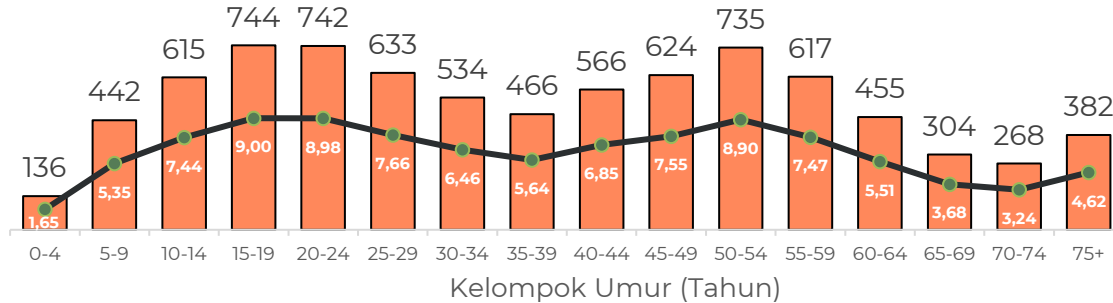


**Gambar 5. Jumlah Penduduk Desa Dangin Puri Kangin Menurut Agama/Kepercayaan, 2021-2023 (jiwa)**

Sumber : Monografi Desa Dangin Puri Kangin, 2021-2023

Gambar 5 menunjukkan bahwa pada 3 tahun terakhir, agama hindu masih mejandi agama mayoritas di Desa Dangin Puri Kangin. Sekitar 77,95 persen penuduk Dangin Puri Kangin beragama hindu pada tahun 2023. Kemudian disusul oleh agama islam, yakni sekitar 12,89 persen. Sedangkan agama yang paling sedikit dianut oleh penduduk Dangin Puri Kangin adalah agama lainnya..

## 3.6 KELOMPOK UMUR PENDUDUK

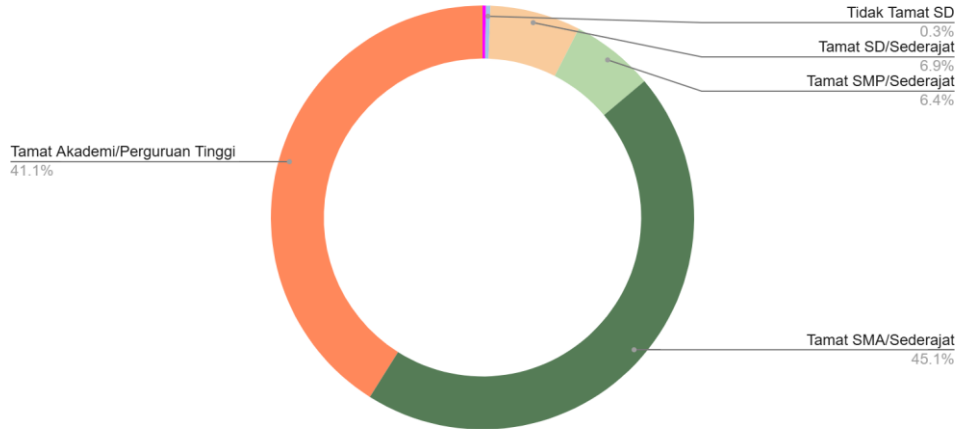


**Gambar 6. Jumlah Penduduk Desa Dangin Puri Kangin Menurut Kelompok Umur, 2023 (jiwa)**

Sumber : Monografi Desa Dangin Puri Kangin, 2023

Gambar 6 menyajikan jumlah penduduk Desa Dangin Puri Kangin menurut kelompok umur 5 tahunan. Berdasarkan gambar tersebut terlihat bahwa tahun 2023 penduduk pada kelompok umur 15-19 tahun paling mendominasi yaitu sebesar 744 orang atau 9,00 persen.

## 3.7 PENDIDIKAN TERTINGGI YANG DITAMATKAN

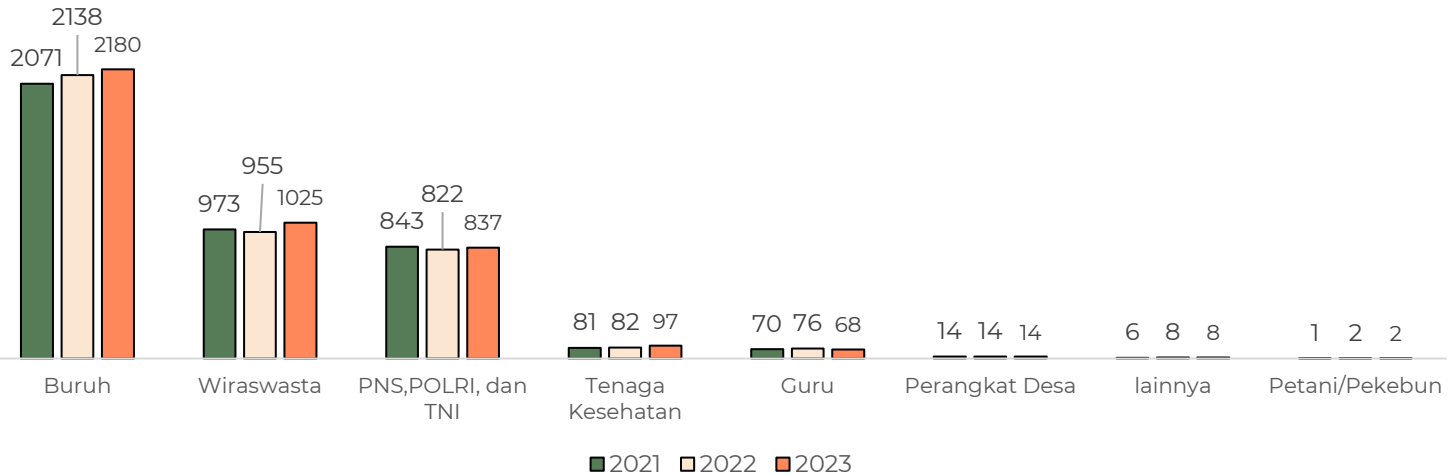


**Gambar 7. Penduduk Berusia 18 Tahun ke Atas Menurut Status Pendidikan yang Ditamatkan, 2023 (persen)**

Sumber : Desa Dangin Puri Kangin

Gambar 7 menyajikan persentase penduduk berusia 18 tahun ke atas menurut status pendidikan yang ditamatkan. Secara umum penduduk yang berusia 18 tahun ke atas di Desa Dangin Puri Kangin mayoritas telah menamatkan pendidikan pada jenjang Sekolah Menengah Atas/ Sederajat dengan persentase sebesar 45,1 persen dan jenjang perguruan tinggi dengan persentase 41,1%. Dari keseluruhan penduduk yang berusia 18 tahun ke atas, masih ada penduduk yang hanya tamat SMP sebanyak 6,4%, tamat SD sebanyak 6,9%, dan tidak tamat SD sebanyak 0,3%.

## 3.8 PEKERJAAN PENDUDUK

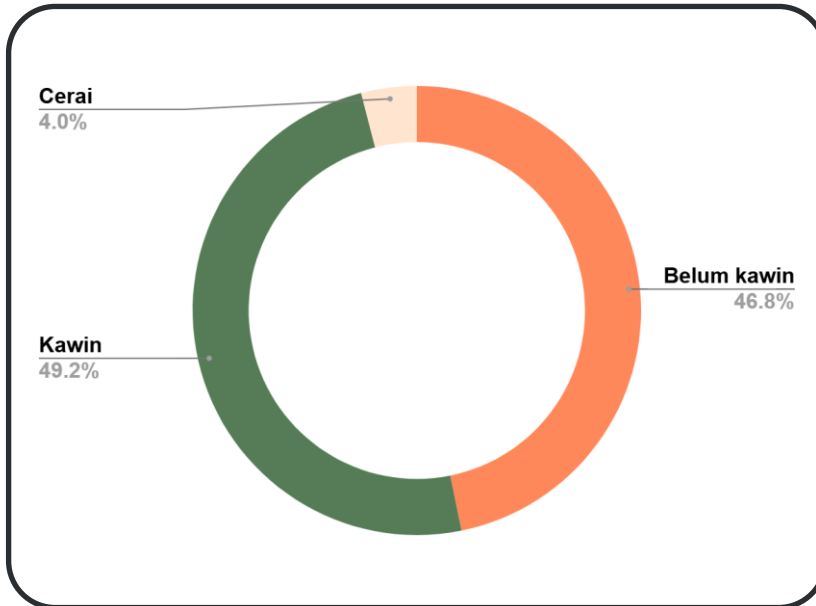


**Gambar 8. Jumlah Penduduk Desa Dangin Puri Kangin Menurut Pekerjaan, 2023 (jiwa)**

Sumber : Desa Dangin Puri Kangin

Gambar 8 menyajikan persentase penduduk menurut pekerjaan tahun 2021-2023. Pada gambar tersebut terlihat bahwa mayoritas penduduk Desa Dangin Puri Kangin bekerja sebagai buruh. Kemudian disusul oleh wiraswasta, dan PNS, POLRI, dan TNI.


## 3.9 STATUS PERKAWINAN



Gambar 9 menyajikan persentase penduduk Desa Dangin Puri Kangin menurut status perkawinan pada tahun 2023. Secara umum perbandingan penduduk di Desa Dangin Puri Kangin yang sudah kawin dengan yang belum kawin hampir sama. Pada tahun 2023, sebesar 49,2 persen penduduk sudah berstatus kawin dan sebesar 46,8 persen penduduk belum berstatus kawin, sedangkan sisanya berstatus janda/duda.

**Gambar 9. Persentase Penduduk Desa Dangin Puri Kangin Menurut Status Perkawinan, 2023 (persen)**

Sumber : Desa Dangin Puri Kangin

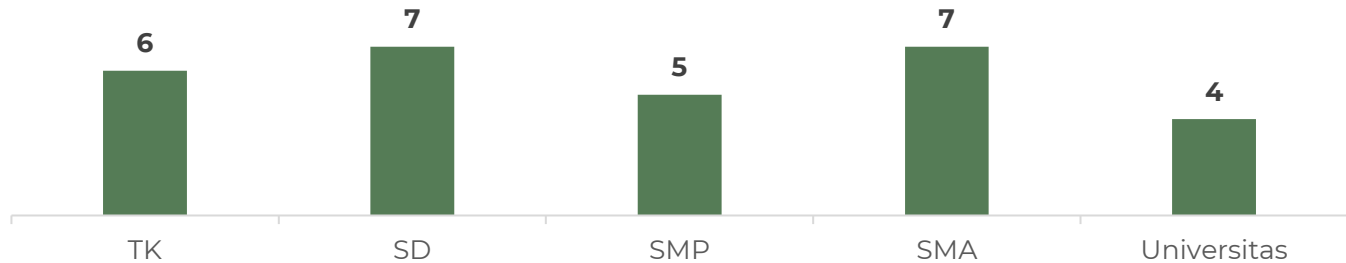


# **BAB IV**

# **INFRASTRUKTUR**



## 4.1 KEBERADAAN SARANA PENDIDIKAN

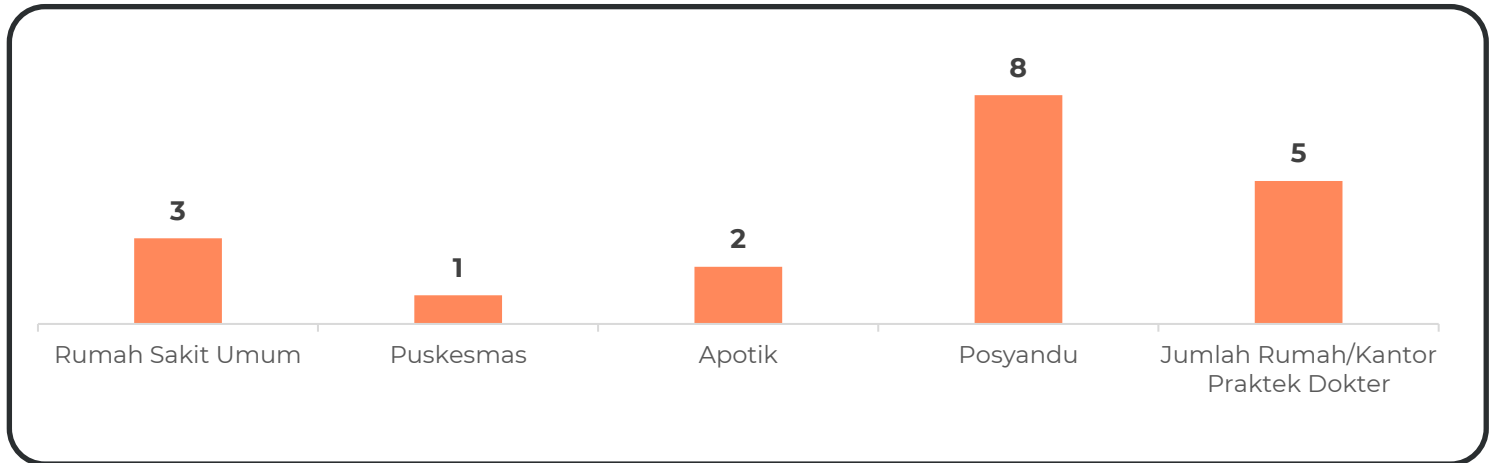


**Gambar 10. Jumlah Sarana Pendidikan di Desa Dangin Puri Kangin, 2023 (unit)**

Sumber : Monografi Desa Dangin Puri Kangin, 2021-2023

Sarana pendidikan yang dimaksud adalah lembaga pendidikan yang melakukan aktivitas belajar mengajar secara aktif. Lembaga pendidikan adalah lembaga yang menghasilkan siswa yang lulus dan diakui/disahkan oleh Kementerian Pendidikan dan Kebudayaan yang dibuktikan dengan sertifikat/ijazah. Banyak lembaga kursus keterampilan yang menyebutkan bahwa lulusan kursusnya setara dengan diploma padahal belum tentu diakui oleh Kemendikbud sebagai diploma. Berdasarkan Gambar 10, Keberadaan sarana Pendidikan di Desa Dangin Puri Kangin tahun 2023 terdiri atas 6 TK, 7 SD, 5 SMP, 7 SMA, dan 4 Universitas.

## 4.2 KEBERADAAN SARANA KESEHATAN



**Gambar 11. Jumlah Sarana Kesehatan di Desa Dangin Puri Kangin, 2023 (unit)**

Sumber : Potensi Desa Dangin Puri Kangin, 2021-2023

Sarana kesehatan adalah tempat yang digunakan untuk menyelenggarakan upaya kesehatan. Keberadaan sarana kesehatan sangat penting peranannya bagi desa karena dapat mempermudah penduduk desa untuk berobat dan dapat dilayani sesegera mungkin apabila terjadi permasalahan kesehatan yang membutuhkan tindakan yang cepat. Berdasarkan Gambar 11 sarana kesehatan di Desa Dangin Puri Kangin sudah cukup memadai karena sudah terdapat rumah sakit, puskesmas, apotik, posyandu, rumah/kantor praktek dokter.

## 4.3 KEBERADAAN SARANA TEMPAT IBADAH




**Tabel 2. Jumlah Sarana Tempat Ibadah di Desa Dangin Puri Kangin, 2023 (unit)**

Sarana Tempat Ibadah	Jumlah
Pura	1
Masjid	1
Gereja	0
Vihara	0

Desa/kelurahan memiliki beragam tempat ibadah yang mencerminkan keragaman agama dan kepercayaan warganya, termasuk pura, masjid, gereja, dan vihara. Namun, dari tabel 2 dapat diketahui bahwa di Desa Dangin Puri Kangin hanya terdapat 1 Pura dan 1 Masjid sedangkan untuk gereja dan vihara belum tersedia.

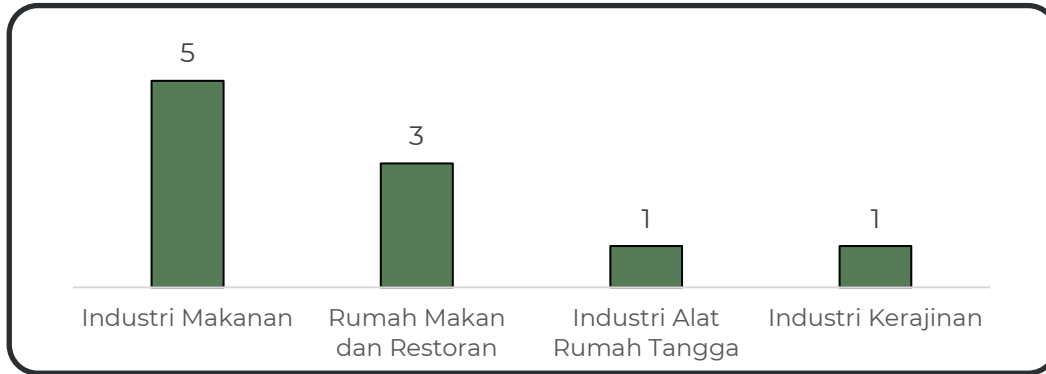
Sumber : Monografi Desa Dangin Puri Kangin, 2023



# BAB V EKONOMI



## 5.1 INDUSTRI MIKRO DAN KECIL

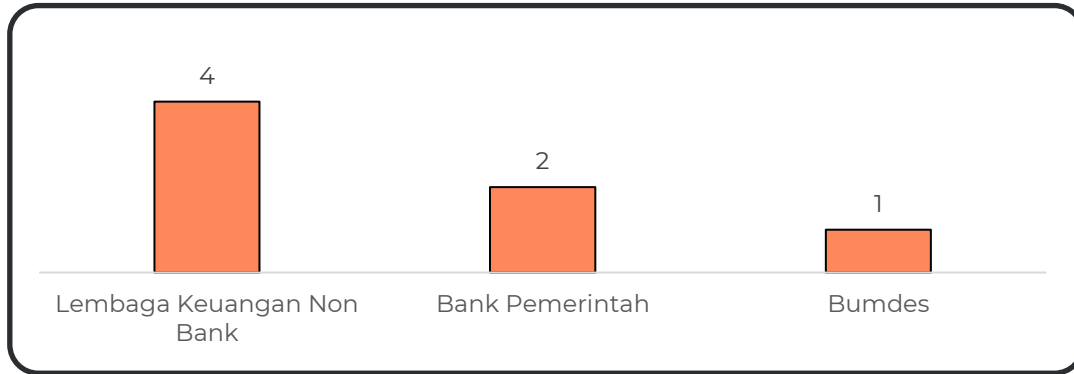


**Gambar 12. Jumlah Industri Mikro dan Kecil di Desa Dangin Puri Kangin Menurut Dusun, 2023 (unit)**

Sumber : Desa Dangin Puri Kangin

Gambar 12 menunjukkan jumlah Industri Mikro dan Kecil di Desa Dangin Puri Kangin. Desa Dangin Puri Kangin memiliki total 10 industri mikro dan kecil yang dapat menunjang perekonomian desa. Sebagian besar industri mikro dan kecil dalam bentuk usaha industri makan sebanyak 5 unit. Sementara bentuk usaha industri lainnya di antaranya usaha rumah makan dan restoran, industri alat rumah tangga, dan kerajinan.

## 5.2 SARANA LEMBAGA EKONOMI

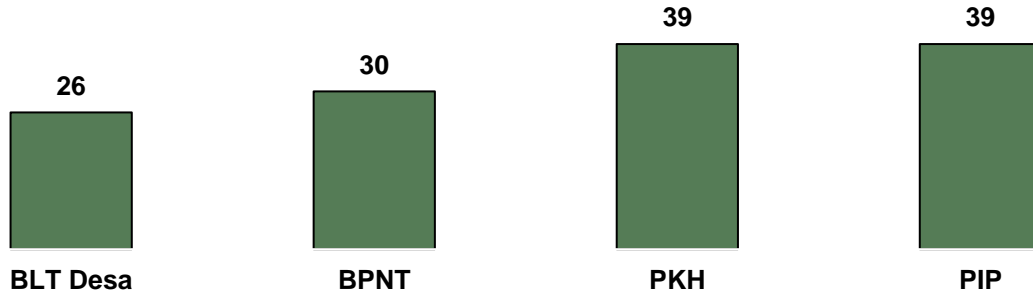


**Gambar 13. Jumlah Sarana Lembaga Ekonomi, 2023 (unit)**

Sumber : Potensi Desa Dangin Puri Kangin

Gambar 13 menunjukkan jumlah sarana lembaga ekonomi (unit), 2023. Sarana lembaga ekonomi di Desa Dangin Puri Kangin di antaranya berupa Lembaga Keuangan Non Bank sebanyak 4 unit. Sementara usaha lainnya terdiri dari Bank Pemerintah sebanyak 2 unit dan Badan Usaha Milik Desa (BUMDES) sebanyak 1 unit.

## 5.2 JARING PENGAMAN SOSIAL (JPS)



**Gambar 14. Jumlah Keluarga Penerima Jaring Pengaman Sosial (JPS) Menurut Jenisnya, 2023 (KK)**

Sumber : Desa Dangin Puri Kangin

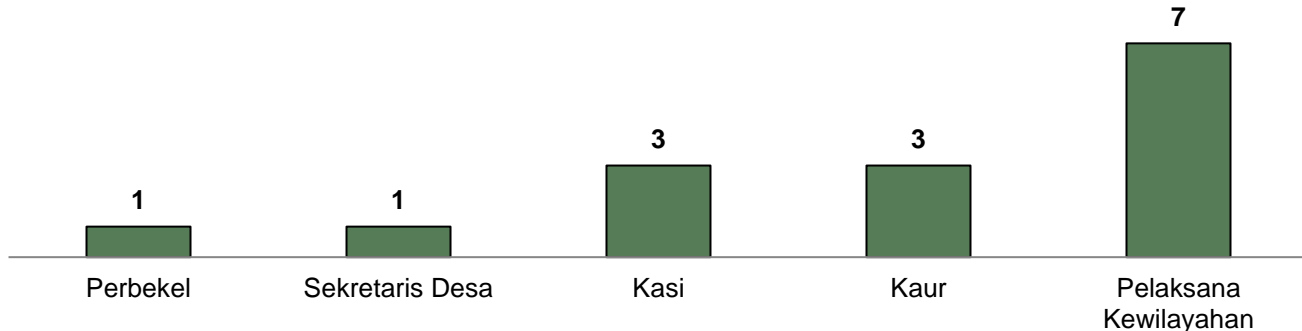
Jaring pengaman sosial (JPS) pada dasarnya merupakan langkah pemerintah yang digunakan untuk memberikan bantuan kepada masyarakat miskin dan rentan miskin. JPS di Desa Dangin Puri Kangin berwujud sebagai Bantuan Langsung Tunai Desa (BLT Desa), Bantuan Pangan Non Tunai (BPNT), Program Keluarga Harapan (PKH), dan Program Indonesia Pintar (PIP). Dari tahun 2021-2023 umumnya program BLT Desa merupakan program yang paling banyak tersalurkan, yakni hingga 280 BLT yang telah tersalurkan sampai dengan tahun 2023. Sementara itu, jumlah penerima program BLT, BPNT, PKH, dan PIP umumnya tidak mengalami perubahan dari tahun 2021-2023, kecuali pada program BLT Desa yang berbeda signifikan karena program BLT Desa yang diberikan pada tahun 2021 dan 2022 diberikan untuk masyarakat yang terdampak COVID-19. Sementara itu, pada tahun 2023 hanya diberikan kepada masyarakat yang dikategorikan sebagai miskin ekstrim.



## BAB VI PEMERINTAH DESA



## 6.1 PERANGKAT DESA

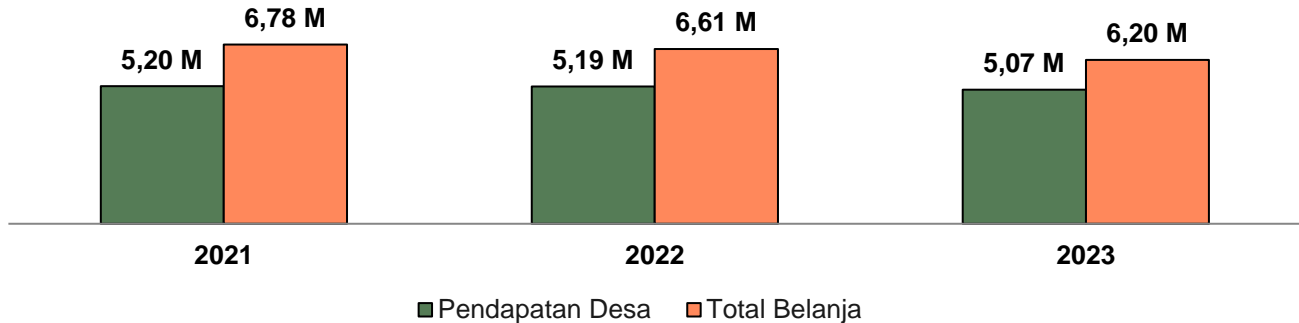


**Gambar 15. Jumlah Perangkat Desa di Desa Dangin Puri Kangin, 2023 (jiwa)**

Sumber : Desa Dangin Puri Kangin

Gambar 15 menunjukkan jumlah perangkat desa yang bekerja pada Pemerintah Desa Dangin Puri Kangin tahun 2023. Pada tahun 2023, Desa Dangin Puri Kangin memiliki total 15 perangkat desa yang terdiri dari 1 orang perbekel, 1 orang sekretaris desa, 3 kepala seksi (KASI), 3 kepala urusan (KAUR), dan 7 pelaksana kewilayahan. Secara umum, jumlah perangkat desa pada tahun 2023 tidak mengalami perubahan dibandingkan jumlah perangkat desa pada tahun 2021 dan 2022.

## 6.2 KEUANGAN DESA

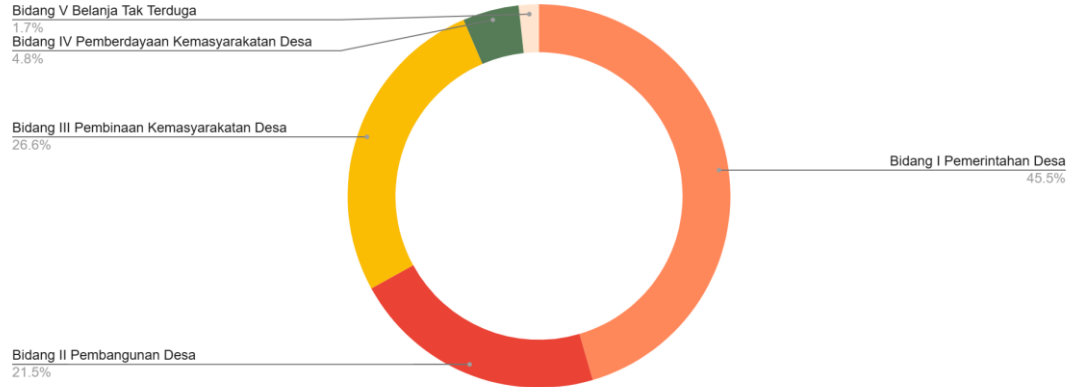


**Gambar 16. Jumlah Pendapatan dan Belanja Desa, 2021-2023 (miliar)**

Sumber : Monografi Desa Dangin Puri Kangin, 2021-2023

Gambar 16 menunjukkan perbandingan jumlah pendapatan desa dan total belanja desa dari tahun 2021-2023 (dalam miliar rupiah). Secara umum neraca keuangan desa dari tahun 2021 sampai dengan 2023 mengalami defisit di mana nilai yang dikeluarkan untuk belanja lebih besar dari nilai pendapatan yang diterima desa. Jumlah pendapatan dan total belanja umumnya tidak mengalami perubahan yang signifikan dari tahun 2021-2023.

## 6.2 KEUANGAN DESA




**Gambar 17. Rincian Belanja Desa Dangin Puri Kangin, 2023 (persen)**

Sumber : Monografi Desa Dangin Puri Kangin, 2023

Sementara itu, belanja desa dapat dirinci kegunaannya dalam lima bidang di antaranya Bidang I Pemerintahan Desa, Bidang II Pembangunan Desa, Bidang III Pembinaan Kemasyarakatan, Bidang IV Pemberdayaan Kemasyarakatan, dan Bidang V Belanja tak Terduga. Dari seluruh pengeluaran untuk belanja desa pada tahun 2023, pengeluaran paling banyak adalah bidang pemerintahan desa sebesar 45,5 persen. Sementara itu, sebanyak 26,6 persen dialokasikan pada kegiatan pembinaan kemasyarakatan desa; 21,5 persen pada pembangunan desa; 4,8 persen untuk pemberdayaan kemasyarakatan desa; dan 1,7 persen untuk belanja tak terduga.

## 6.3 PRODUK HUKUM DESA



**Gambar 18. Jumlah Produk Hukum yang Diterbitkan Oleh Pemerintah Desa Dangin Puri Kangin, 2023 (unit)**

Sumber : Desa Dangin Puri Kangin

Gambar 18 menunjukkan jumlah produk hukum yang diterbitkan oleh Pemerintah Desa Dangin Puri Kangin dari tahun 2021-2023. Sepanjang tahun 2021-2023, jumlah produk hukum yang dihasilkan terus meningkat. Tercatat pada tahun 2023, terdapat sebanyak 242 produk hukum yang dihasilkan yang terdiri dari 7 peraturan desa, 5 peraturan perbekel, dan 230 surat keputusan perbekel.



# PEMERINTAHAN DESA DANGIN PURI KANGIN

*Desa Berwawasan Budaya Terliterasi Data*

Desa Kita, Data Kita, Masa Depan Kita

